









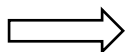




ĆWICZENIE NA SPOSTRZEGAWCZOŚĆ

Polecenie: przyjrzyj się uważnie obrazkowi. Jakie zwierzęta widzisz? Policz je i zapisz wyniki obok poszczególnych sylwet zwierząt. Młodsze dzieci, jeśli nie potrafią pisać cyfr mogą narysować odpowiednią liczbę kropek. Powodzenia!

Zadanie dla wytrwałych- policz;

- Ile stokrotek jest na łące?
- Ile jest zwierząt, które potrafią latać?
- Ile jest zwierząt, które nie potrafią latać?
- Zapisz , których jest więcej?



wstaw >, albo <